

Перечень полуклиц
для установки кабеля ПВ-2 (1×240) *Кабель*

Номер карточки	Длина /мм/	№ чертежа	Эскиз
5028	L=80	ЭСИ.300.17.01	
1231	L=100	ЭТГ.200.00.58	
1232	L=100	ЭТГ.200.00.58А	
5062	L=100	ЭСИ.1000.36.01А	
5029	L=170	ЭСИ.300.19.01	
1235	L=180	ЭТГ.200.13.01	
5041	L=200	ЭСИ.1000.13.01А	
4433	L=300	ЭСИ.300.13.01	
5034	L=300	ЭСИ.300.24.01	
5046	L=320	ЭСИ.1000.21.01	
5038	L=340	ЭСИ.1000.10.01	
5053	L=340	ЭСИ.1000.28.01	
5027	L=420	ЭСИ.300.16.01	
5039	L=420	ЭСИ.1000.11.01	
5054	L=420	ЭСИ.1000.29.01	
1262	L=420	ЭТГ.200.12.01	
5042	L=420	ЭСИ.1000.14.01	
5043	L=420	ЭСИ.1000.14.01А	
5052	L=420	ЭСИ.1000.27.01	
5064	L=470	ЭСИ.1000.38.01А	
	L=.....		

25

25

25

25

25

25

25

25

25 573.02.06

25

25

25 573.02.05

25 704 11

25

25 573.02.03

25

25


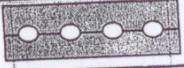

25

25 573.02.0

25

Перечень полуклищ
для установки кабеля

6?

Номер карточки	Длина /мм/	№ чертежа	Эскиз
5037	L=80	ЭСИ.300.27.01	 15
5036	L=200	ЭСИ.300.26.01	 15
5035	L=200	ЭСИ.300.25.01	 15
	L=.....		

φ15

φ15

φ15